

Pay-By-Link

Milano

Marzo 2020



Selling Proposition



Un giorno potrai incassare anche quando non avrai di fronte il tuo cliente, inviandogli un semplice link di pagamento.

Quel giorno è oggi con «Pay-by-link».



Pay-by-Link: che cos'è

Pay-by-Link è la nuova modalità di pagamento che permette all'Esercente di **incassare senza la presenza fisica del Titolare della carta e senza bisogno di avere un sito e-commerce**. Il servizio è disponibile per Esercenti con contratto di convenzionamento Acquiring con Nexi:

Tramite portale **Nexi Business** per tutti i clienti con POS tradizionale o terminale SmartPOS



Direttamente da **SmartPOS**, tramite l'omonima APP preinstallata a partire dal 20/04/2020



Dal
20/04/20



Pay-by-Link: esperienza di utilizzo dell'Esercente

Nexi Business

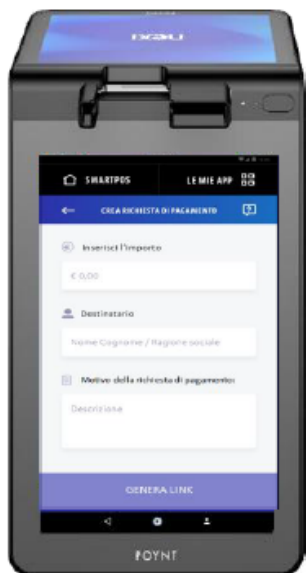


1 ACCESSO AL SERVIZIO

Una volta registratisi al servizio, cliccando sulla card, il merchant può

- ✓ Specificare importo, destinatario e causale
- ✓ Generare il link di pagamento specificando la scadenza
- ✓ Inviarlo tramite email o social

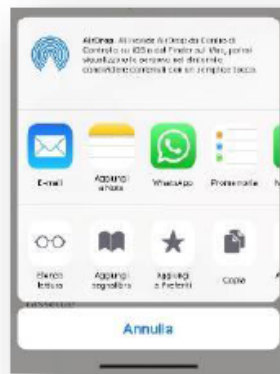
SmartPOS



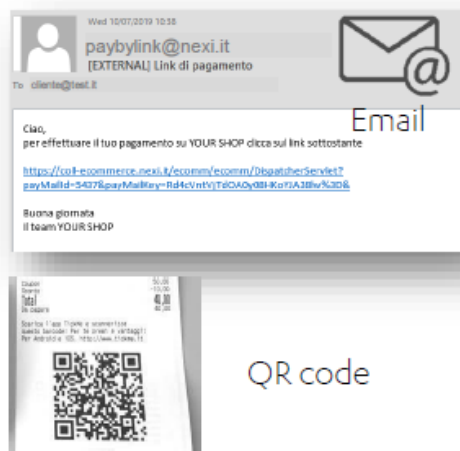
Una volta registratisi al servizio, cliccando sull'app il merchant può subito

- ✓ Specificare importo, destinatario e causale
- ✓ Generare il link di pagamento specificando la scadenza
- ✓ Inviarlo tramite email o QR code

2 INVIO LINK



Via EMAIL, SMS, o social installati sul telefono.



3 AVVENUTO PAGAMENTO

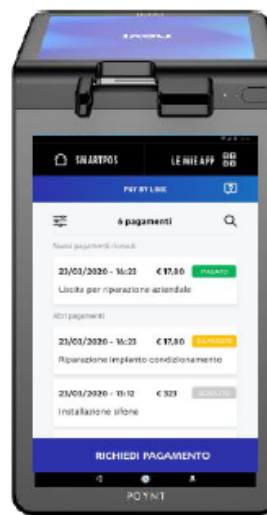
Quando il titolare effettua il pagamento, il merchant riceve una notifica su Nexi Business

Quando il titolare effettua il pagamento, il merchant riceve una notifica sullo SmartPOS

4 RIEPILOGO PAGAMENTI

Da Nexi Business il merchant può monitorare in ogni momento lo stato dei pagamenti richiesti

Dall'app, il merchant può monitorare in real time lo stato dei pagamenti richiesti



Pay-by-Link: esperienza di utilizzo del Titolare di carta

Ricezione link con dettaglio pagamento richiesto e contatti Esercente

Scelta metodo di pagamento

Inserimento dati carta

Conferma Pagamento

Schermata di riepilogo pagamento e ricezione email con ricevuta

Oggetto: Richiesta di Pagamento da **Garage Pizza & Co**

Gentile Cliente,
Garage Pizza & Co le richiede il **pagamento di 10€** per **Pizza a domicilio**.

Effettuare il pagamento è semplice e sicuro; cliccando sul link se si aprirà una pagina di pagamento dove dovrà inserire i dati della sua carta di credito.
Il link ha una **durata di 48 ore**; oltre tale scadenza il link non sarà più attivo.

<https://coll-ecommerce.nexi.it/ecom/ecom/DispatcherServlet?payMailId=5875&payMailKey=%2BpUhnPETUY16LnpzBWLqLi8YBo%3D&>

Per maggiori informazioni sulla richiesta di pagamento o in caso non riuscisse ad effettuare il pagamento entro la scadenza prevista, la invitiamo a contattare:

Garage Pizza & Co
Corso Sempione, 42
20154 Milano
Num Tel: 02 3675 8307

*Questa casella di posta non viene controllata, si prega di non rispondere a questo messaggio.
Il servizio "Pay-by-Link" è un servizio offerto al venditore*

nexi

The screen displays the Nexi logo at the top. Below it, the merchant information is shown: "ecommerce.nexi.it 3470744", "0,01 €", and "Ordine PAC_A_DISTANZA_1567585959352". The main heading is "Scegli un metodo di pagamento". A large blue button labeled "USA CARTA DI PAGAMENTO" is prominent. Below this, there are logos for accepted payment circuits: VISA, Mastercard, and Apple Pay. An "OPPURE" section offers "Scegli un altro metodo di pagamento" with Apple Pay and Google Pay icons. At the bottom, there is a footer with "Xpay, il sistema di pagamento online di Nexi, garantisce la sicurezza della transazione" and a language selector set to "IT".

The screen displays the Nexi logo and merchant information: "YOUR SHOP", "12,00 €", and "Ordine PM-3470744-1572419921976". The heading is "Inserisci i dati e procedi al pagamento". It features a form for "Numero Carte" (0001) with a Mastercard logo, "Scadenze carta" (04/22), and "CVV" (***). Below this are fields for "Nome" (Paolo) and "Cognome" (Bianchi). An "Email" field contains "mmm@libero.it". At the bottom, there are "INDIETRO" and "PROSEGUI" buttons, and a footer with "Xpay, il sistema di pagamento online di Nexi, garantisce la sicurezza della transazione" and a language selector set to "IT".

The screen displays the Nexi logo and merchant information: "YOUR SHOP", "12,00 EUR", and "Numero d'ordine PM-3470744-1572419921976". The heading is "Riepilogo pagamento". It shows a summary of the transaction: "A favore di YOUR SHOP", "Importo 12,00 EUR", and "Carta **** * 0001". At the bottom, there are "INDIETRO" and "CONFERMA" buttons, and a footer with "Xpay, il sistema di pagamento online di Nexi, garantisce la sicurezza della transazione" and a language selector set to "IT".

The screen displays the Nexi logo and merchant information: "logo_merchant", "Riepilogo pagamenti", "A favore di Il tuo negozio", "Quantità 0,15 EUR", and "Numero d'ordine XPAY_POYNT_1562747848136". A "Buy with G Pay" button is visible. At the bottom, there are "INDIETRO" and "CONFERMA" buttons, and a footer with "Xpay, il sistema di pagamento online di Nexi, garantisce la sicurezza della transazione" and a language selector set to "IT".

Pay-by-Link: a chi è rivolto

Esigenza esercente



1. Delivery



PRENOTAZIONI

2. Prenotazione
e Anticipo



3. Pagamenti
prestazione servizio



4. Recupero crediti

Tipologia esercente

Pizzeria, Bar, Fioraio, Negozio di abbigliamento

Ristorante, Lido, B&B, Piccoli Hotel, Club

Notaio, avvocato, architetto, commercialista, Amm. condominio, servizi assicurativi, professionista

Gas, luce, aziende che recuperano crediti

Beneficio per l'Esercente

Per gestire la **consegna a domicilio**, senza dotarsi di un sito e-commerce e/o utilizzare servizi specializzati di delivery

Per **chiedere un anticipo** prima dell'erogazione del servizio (tavolo ristorante, sdraio/ombrellone, camera di albergo) a titolo di cauzione/prenotazione.

Per gestire l'incasso dei pagamenti anche **quando non non si ha di fronte il Titolare di Carta**.

Per rendere più efficace l'incasso di **fatture arretrate**, allegando il link di pagamento alla comunicazione di sollecito.

Pay-by-Link: processo di On-Boarding

Il servizio Pay-by-Link è disponibile per tutti i clienti con contratto acquiring nexi, indipendentemente della tipologia del terminale e non è attivabile su categoria merceologiche con restrizioni ecommerce (es. vendita di tabacchi, farmaci, compagnie aeree, etc). Per accelerare il processo di sottoscrizione, l'onboarding è previsto con ABI collocatore bancario e ABI proponente Nexi.



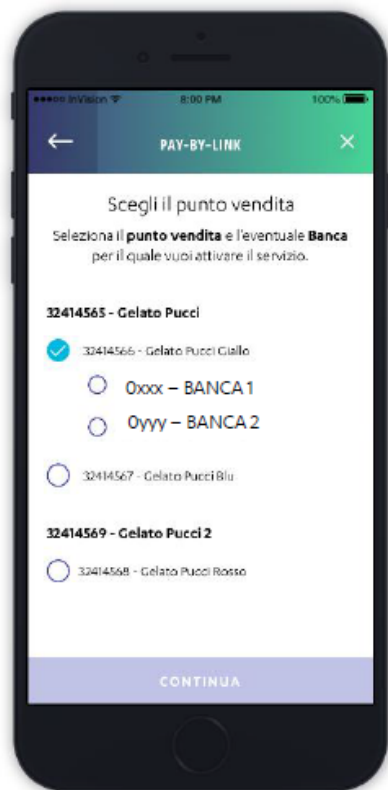
* Categorie merceologiche selezionate in base al maggiore interesse verso il servizio

Pay-by-Link: registrazione al servizio (1/2)

1 CLICCA SULLA CARD



2 SELEZIONA IL PUNTO VENDITA



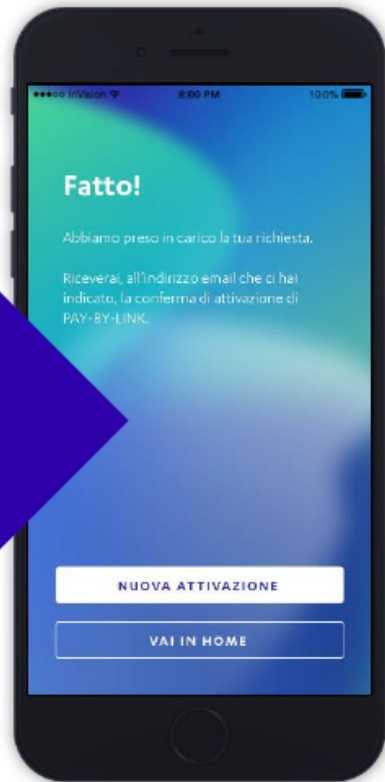
3 INSERISCI I CONTATTI



4 ACCETTA I T&C E CONFERMA CON OTP*



5 REGISTRAZIONE COMPLETA!



* L'attivazione del servizio prevede contestualmente l'accettazione dei T&C del servizio e del regolamento Google Pay ed Apple Pay (per i dettagli consultare <https://www.nexi.it/pay-by-link-tc>). A seguito dell'accettazione dei T&C, viene richiesto di inserire il codice OTP per confermare la richiesta (il codice viene inviato sul numero del Responsabile Amministrativo del punto vendita).



Entro 72 ore della registrazione l'Esercente riceve una email di conferma di attivazione del servizio

Il modo più semplice di raggiungere clienti e incrementare il proprio business.

Accettare pagamenti online senza bisogno di avere un sito e-commerce

Link PCI-DSS compliant e mail personalizzata con i riferimenti dell'Esercente

Accettazioni di tutte le carte dei principali circuiti di pagamento, incluso apple pay e google pay

Cruscotto per la gestione/monitoraggio di tutte le richieste di pagamento

Nessun contributo mensile incrementale, nè costi di attivazione e la semplicità di avere le stesse commissioni % del POS fisico.

Servizio disponibile e incluso per tutti gli esercenti con contratto acquiring Nexi con un processo completamente digitale



nexi
every day, every pay